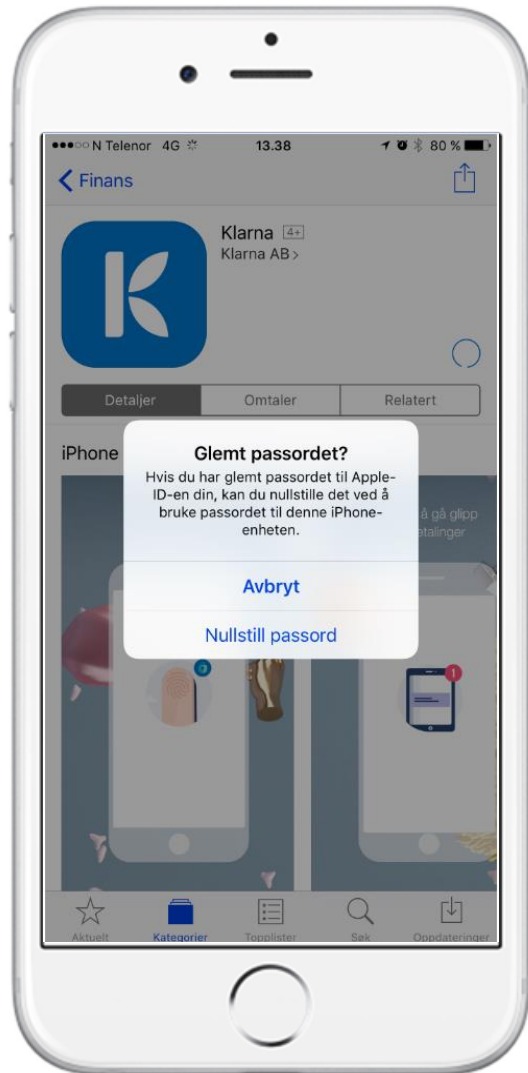


# Glemt passord til App Store\*?

\*(Apple-ID)



# Tastet feil passord i App Store?



- Hvis du taster feil passord i App Store får du opp mulighet til å nullstille dette, ved hjelp av passordet (PIN koden; 4-6 tall) på din iPhone.

# Tast inn koden på telefonen



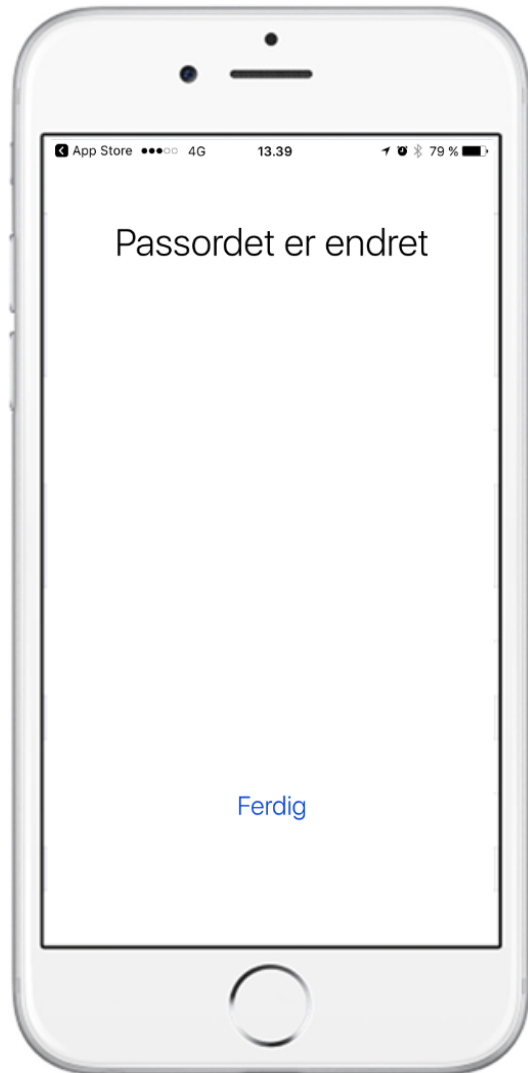
- Koden som du bruker for å åpne telefonen når den er låst

# Lag et nytt passord



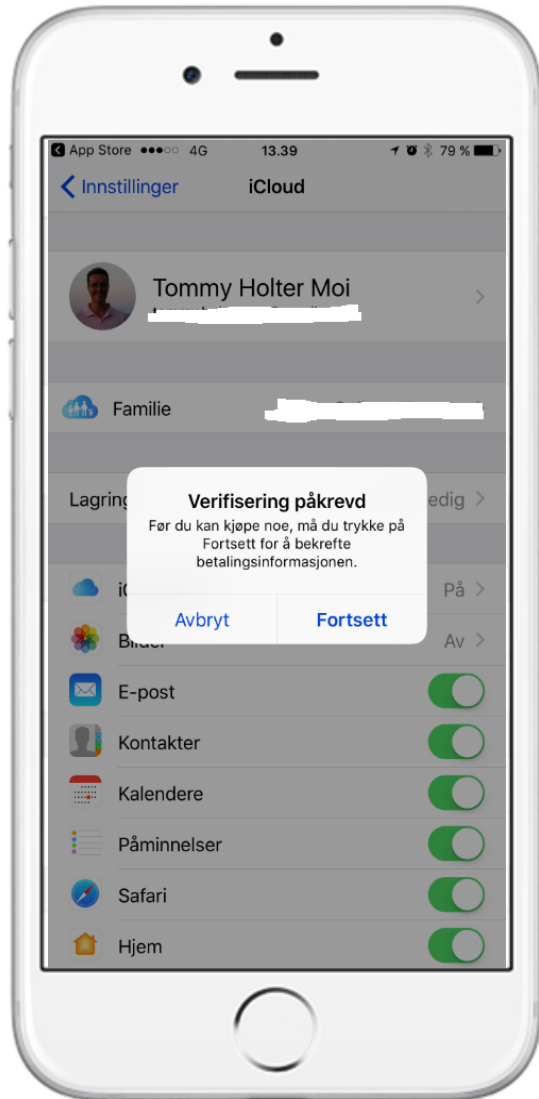
- Tast inn et nytt passord med 8 tegn  
(krav: et tall, en stor og en liten bokstav)
- Skriv passordet på nytt i feltet under, for å verifisere
- Trykk så «Neste» i høyre hjørne

# Sånn!



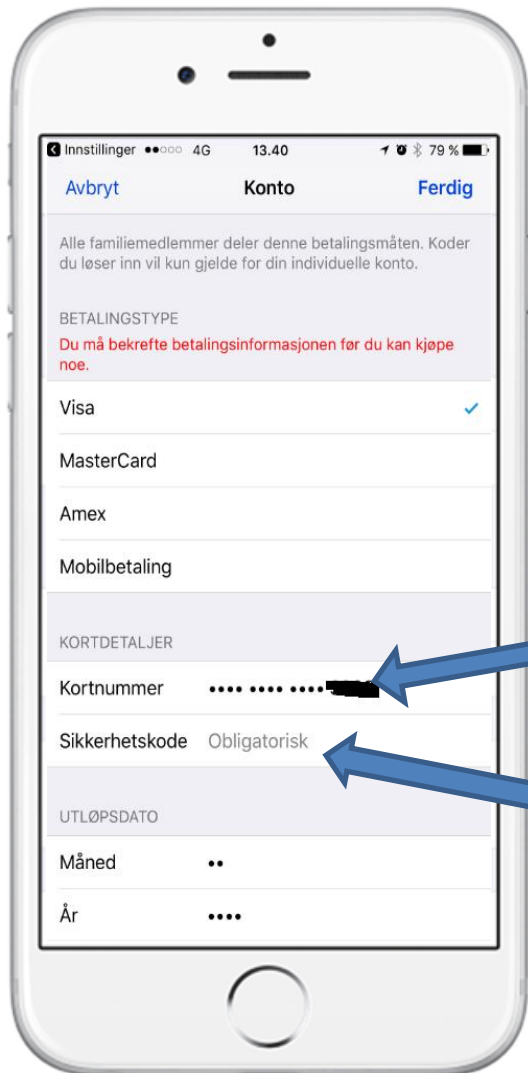
- Trykk på «Ferdig»

# Du må verifisere betaling



- Selv om appen fra Sparebanken Sør er gratis, krever Apple at du verifiserer din betalingsinformasjon.
- Trykk «Fortsett»

# Legg inn kortinformasjon



- Finn fram kortet som ble lagt inn da du etablerte din Apple-ID. Dette ser du ved å se på de angitte 4 siffer som under «Kortnummer» på skjermbildet på telefonen.
- Tast inn tresifret sikkerhetskode (CVC)



- Trykk så «Ferdig» i høyre hjørne

# Sånn nå er du klar!

- Trykk «OK»

